

DEMARCHE SI VOUS N'AVEZ PAS DE COMPTE INTERNAUTE

1) Votre première connexion à nos services en ligne, création du compte internaute :

Rendez-vous sur le site de la commune ou connectez-vous sur l'adresse :
<https://espace-citoyens.villemomble.fr>

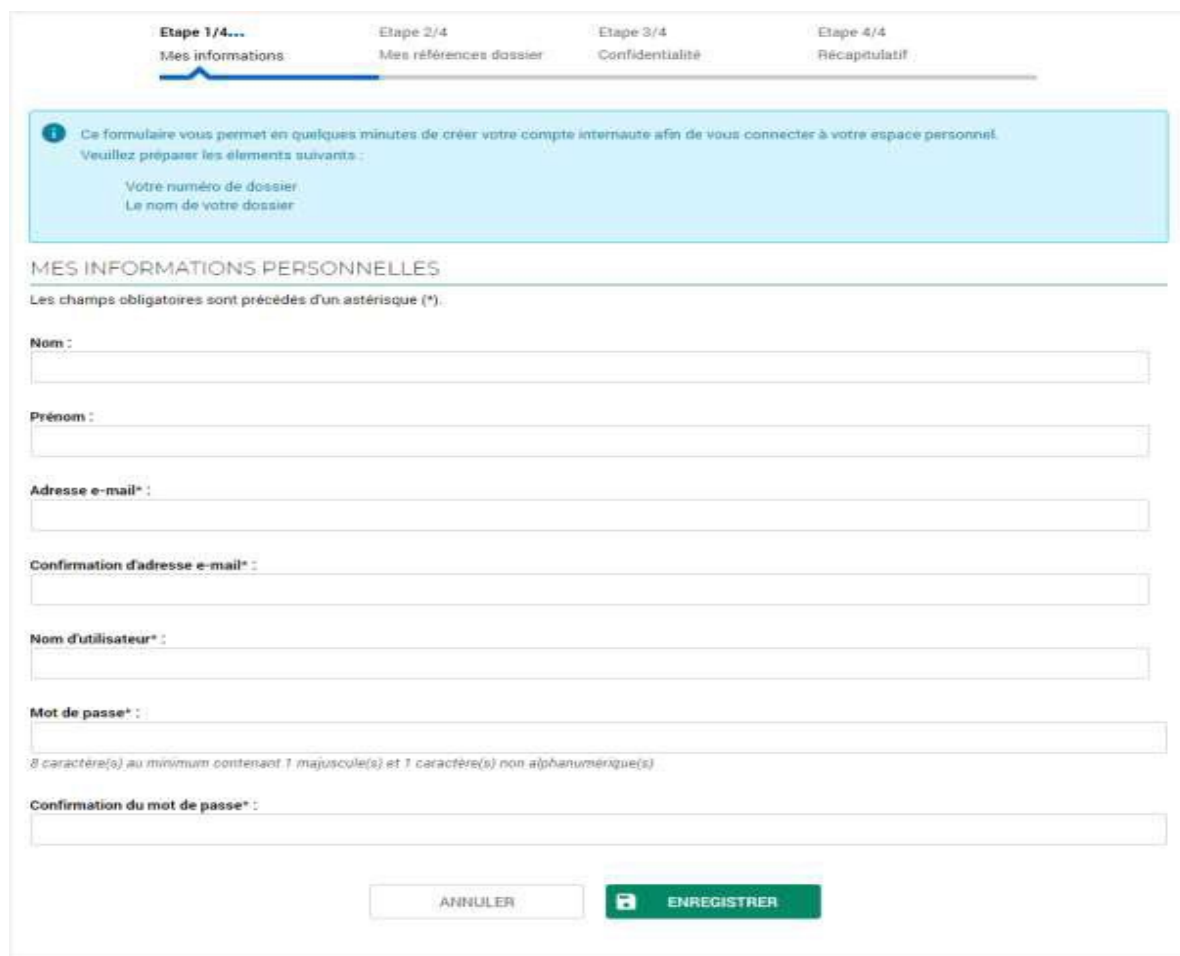
Cliquez sur la section INSCRIVEZ-VOUS :



Vous allez être redirigé vers la page suivante :

Etape 1 :

Remplir les champs demandés



Etape 1/4... Etape 2/4 Etape 3/4 Etape 4/4

Mes informations Mes références dossier Confidentialité Récapitulatif

1 Ce formulaire vous permet en quelques minutes de créer votre compte internaute afin de vous connecter à votre espace personnel.
Veuillez préparer les éléments suivants :

- Votre numéro de dossier
- Le nom de votre dossier

MES INFORMATIONS PERSONNELLES

Les champs obligatoires sont précédés d'un astérisque (*).

Nom :

Prénom :

Adresse e-mail* :

Confirmation d'adresse e-mail* :

Nom d'utilisateur* :

Mot de passe* :

8 caractère(s) au minimum contenant 1 majuscule(s) et 1 caractère(s) non alphanumérique(s)

Confirmation du mot de passe* :


Etape 2 :


Renseigner « Mes références dossier »

Pour les nouveaux n'ayant pas encore d'enfants inscrits à l'école et donc ne possédant pas de numéro de dossier.

Merci de cocher la case « Je n'ai pas ces informations ».

PORTAIL FAMILLE CIRIL

Etape 1/3  Mes informations Etape 2/3... Mes références dossier Etape 3/3 Récapitulatif

 Veuillez saisir les informations suivantes par votre collectivité.

MES INFORMATIONS ENFANCE

Les champs obligatoires sont précédés d'un astérisque (*).

Numéro de dossier :

Nom :

Adresse e-mail :




☒ Je n'ai pas ces informations, continuer sans


[Accueil](#) | [Nous contacter](#)

Etape 3 :

Récapitulatif

PORTAIL FAMILLE CIRIL

Etape 1/3  Mes informations Etape 2/3  Mes références dossier Etape 3/3  Récapitulatif

 Pour terminer votre inscription vous devez confirmer, en cliquant sur le bouton situé en bas de la page, l'exactitude des informations ci-dessous.

En cas d'erreur, utilisez le bouton "Annuler" (vous devrez ensuite recommencer votre inscription).

RÉCAPITULATIF DE MON INSCRIPTION

MES INFORMATIONS

Nom :
Testcirilportail

Prénom :
Ciril

Adresse e-mail :

Vérifiez les informations contenues sur le récapitulatif.
Cliquez sur « Valider mon Inscription ».

Puis, cliquez sur « Retour à la page d'accueil ».

Un courriel est envoyé sur votre adresse courriel que vous avez renseigné lors de votre inscription sur le portail.

Il faudra alors cliquer sur le lien :

Bienvenue sur le Portail Famille de VILLEMOMBLE : TESTCIRILPORTAIL CIRIL

Votre compte internaute a été créé par notre service et est disponible depuis ce lien :

<https://portail.mairie-villemomble.fr/activation/XXXXXXX>

Code utilisateur : Nom ou identifiant

Mot de passe : XXXXXXXXXX

Attention vous avez 168h pour activer votre accès, au-delà il sera automatiquement supprimé.

L'équipe technique de la mairie

Une fois cliqué sur le lien, vous rentrerez dans votre espace portail famille :

PORTAIL FAMILLE CIRIL

BIENVENUE SUR LE PORTAIL

Votre espace personnel a été créé.

i Pour utiliser l'intégralité des services du portail, vous devez **activer votre compte** en cliquant sur le lien présent dans l'e-mail que nous vous avons envoyé.
Attention, le lien ne sera valide que pendant 1440 heures.

[Retour à la page d'accueil](#)

Vous devez dès la première connexion modifier votre mot de passe.

2) Création du dossier famille, bien déclarer vos informations personnelles.

Cliquez sur le lien Créer mon dossier en ligne

Vous pouvez remplir et vérifier les informations de votre dossier

PORTAIL FAMILLE CIRIL



Remplir les informations du responsable de(s) l'enfant(s) :

PORTAIL FAMILLE CIRIL

Etape 1/4... Responsable Etape 2/4 Conjoint Etape 3/4 Enfant(s) Etape 4/4 Pécupiatif

Indiquez ici la personne responsable du dossier qui recevra les factures

RESPONSABLE
Les champs obligatoires sont précédés d'un astérisque (*).

Civilité* :

Nom de famille* :

Prénom* :

Sexe* :

Situation de famille :

COORDONNÉES

Portable :
format : 06.06.06.06.06

Domicile :

Travail :

Autre :

ADRESSE
Les champs obligatoires sont précédés d'un astérisque (*).





Département :





Commune :

N° rue :

Remplir les informations du conjoint : (Ignorer cette étape si vous n'avez pas de conjoint)

PORTAIL FAMILLE CÉLIL

Etape 1/4  **Etape 2/4...**  Etape 3/4  Etape 4/4 

Responsabilité  Conjoint  Enfant(s)  Résultat 

1 Indiquez éventuellement un conjoint dans votre dossier

[→ IGNORER CETTE ÉTAPE](#)

CONJOINT

Les champs obligatoires sont précédés d'un astérisque (*).

Civilité* :

Nom de famille* :

Prénom* :

Sexe* :

Situation de famille :

COORDONNÉES

Portable :

format : 06 99 99 99 99

Domicile :

Travail :

Autre :

ADRESSE

Les champs obligatoires sont précédés d'un astérisque (*).

Département :

Commune :

N° rue :

Etat* :

Rue :



Entrée - Bâtiment - Résidence :

N° App - Etage - Couloir - Esc :

[ÉTAPE PRÉCÉDENTE](#)
[→ ÉTAPE SUIVANTE](#)

Déclarer le(s) enfant(s) :

PORTAIL FAMILLE CIRIL

Etape 1/4  Responsable
Etape 2/4  Conjoint
Etape 3/4... Enfant(s)
Etape 4/4 Récapitulatif

1 Indiquez dans ce formulaire votre ou vos enfants. Les boutons "Ajouter un autre enfant" et "Enregistrer" vous permettront d'enregistrer les enfants successivement.

→ IGNORER CETTE ÉTAPE

ENFANT

Les champs obligatoires sont précédés d'un astérisque (*).

Nom* :
TESTPORTAIL

Prénom* :
LUCA

Sexe* :
Masculin

☐ A naître

Date de naissance* :
28 avril 2018

Parenté responsable* :
MERE

Parenté conjoint* :
PERE

+ AJOUTER UN AUTRE ENFANT ENREGISTRER

ÉTAPE PRÉCÉDENTE → ÉTAPE SUIVANTE

Vous aurez un récapitulatif de vos informations. Tachez de bien vérifier l'ensemble des informations déclarées.

Puis cliquer sur VALIDER LA CREATION DE MON DOSSIER.

Une fois cette étape effectuée. Vous allez attendre la réception d'un mail de notification qui va vous prévenir si vous avez accès au portail famille.

Bonjour Madame Test,

Votre demande de création de dossier a été validée.

Vous pouvez dorénavant accéder à toutes les fonctionnalités disponibles sur le portail de votre commune.

Merci de votre confiance.

Cordialement,

Votre collectivité

Une fois la validation de dossier faite, vous pouvez procéder à l'inscription scolaire de votre enfant en suivant le GUIDE PAS A PAS DES INSCRIPTIONS SCOLAIRES

Lien

