

# GUIDE PAS A PAS

## INSCRIPTIONS SCOLAIRES

**Vous vous apprêtez à faire l'inscription scolaire de votre enfant**

### LES DOCUMENTS OBLIGATOIRES A FOURNIR ET A TELECHARGER

- **Le livret de famille** ou un extrait d'acte de naissance de moins de trois mois et toute pièce justifiant de l'exercice de l'autorité parentale et de la résidence de l'enfant pour les parents séparés ou divorcés. Pour les parents séparés, avec ou sans jugement, le parent dépositaire de la demande d'inscription doit fournir une autorisation parentale écrite du parent détenteur de l'autorité parentale ne faisant pas partie du foyer, accompagnée de la photocopie de sa pièce d'identité (formulaire type « **Autorisation parentale de scolarisation** »)
- **Un justificatif de domicile sur Villemomble datant de moins de trois mois** (Quittance de loyer ou attestation de contrat ou factures d'énergies, d'électricité, de gaz, de téléphone fixe, d'abonnement internet, bail de location).
- **La photocopie de la pièce d'identité** du responsable légal de l'enfant procédant à l'inscription.
- Le certificat de radiation de l'ancienne école pour les enfants déjà scolarisés.

Pour les parents hébergés :

- Une attestation sur l'honneur établie par l'hébergeant.
- Une photocopie recto-verso de la pièce d'identité de l'hébergeant.
- Un justificatif de domicile de l'hébergeant datant de moins de trois mois (quittance de loyer, attestation de contrat ou facture d'énergies, d'électricité, de gaz, de téléphone fixe, d'abonnement internet, bail de location).

Pour le cas particulier des hébergements pris en charge par un organe social, il est uniquement exigé une attestation d'hébergement à l'entête de l'organisme, datant de moins de trois mois.

**1<sup>er</sup> CAS** → Pour les familles qui n'ont pas encore d'accès au portail famille  
Veuillez suivre le lien ci-dessous et constituer votre dossier famille

[tutoriel-portail-famille-sur-villemomble.pdf](#)

**2<sup>ème</sup> CAS** → Pour les familles qui ont déjà accès au portail famille, l'inscription en **4 étapes**

### Les étapes de l'inscription scolaire

**1<sup>ère</sup> étape**

Rendez-vous dans MON DOSSIER / **Consulter mon dossier et mes démarches**



2<sup>ème</sup> étape

Lire les informations dans MON DOSSIER et le compléter ou mettre à jour vos **coordonnées**.

Mon dossier  
Mes enfants  
Mes coordonnées  
Mes documents

DOSSIER > Mon dossier

### SUIVI DE MES DÉMARCHES

[Profile icon] [Placeholder]

[Profile icon] [Placeholder]

[Profile icon] [Placeholder]

\* Si vous souhaitez **rajouter un enfant** ou **modifier votre adresse**, vous devez transmettre un mail, via la messagerie du portail famille, en joignant, soit un acte de naissance, soit un justificatif de domicile.

3<sup>ème</sup> étape

Allez dans **mes enfants**.

ACCUEIL DOSSIER INSCRIPTIONS FACTURATION MESSAGERIE ACTUALITÉS

Mon dossier  
Mes enfants  
Mes coordonnées  
Mes documents

DOSSIER > Mes enfants

### LES INFORMATIONS DES ENFANTS

[Profile icon] [Placeholder]

[Profile icon] [Placeholder]

#### DANS MES ENFANTS

Mes enfants

**Vous devez compléter tous les renseignements demandés de la FICHE SANITAIRE de chaque enfant.**


**Toute fiche sanitaire incomplète entrainera le REFUS de l'inscription scolaire.**



Pour la compléter, descendez **d'abord** en bas de page et cliquez sur **modifier**

COORDONNÉES

Adresse e-mail :  
Portable :

 MODIFIER

FICHE SANITAIRE

LIEU DE NAISSANCE ET ASSURANCES

Lieu de naissance\* :  
Assurance individuelle accident corporel :  
Assurance responsabilité civile :

RECOMMANDATIONS PARTICULIÈRES PARENTS

Votre enfant a-t-il un P.A.I.\* :  
☐ P.A.I. Avec un panier repas ?  
Votre enfant a-t-il un dossier MDPH ?\* :  
☐ Traitement à poursuivre durant l'année ?  
☐ Autorisation de baignade  
Nom de l'établissement spécialisé :  
Motif du P.A.I. :  
☐ L'enfant suit-il un traitement médical  
Avez-vous l'allocation AEEH ?\* :  
☐ L'enfant sait-il nager ?  
☐ Suivi par un établissement spécialisé ?

INFORMATIONS MÉDICALES

Groupe sanguin :  
Autres renseignements :  
Allergies médicalement reconnues :  
Recommandation des parents (lunettes...) :

VACCINATION ET INJECTION

D.T.C.P. :  
Pneumocoque :  
Hépatite B :  
B.C.G. :  
R.O.R. :  
Méningocoque C :  
Haemophilus influenzae B :  
Autres :

AUTORISATION POUR LE PERISCOLAIRE


☐ Enfant +8 ans Autorisé à rentrer seul  
Heure autorisée à partir seul :

AUTORISÉES À PRENDRE L'ENFANT PERISCO


Nom, prénom, téléphones n°1 :  
Nom, prénom, téléphones n°2 :  
Nom, prénom, téléphones n°3 :  
Nom, prénom, téléphones n°4 :

ENGAGEMENT DU RESPONSABLE LEGAL

☐ Déclare exactes les informations saisies\*  
☐ Autorise les soins d'urgences\*  
☐ Approuve le règlement activités Périsco\*

 MODIFIER


CONSENTEMENTS ET DROITS D'ACCÈS

☐ Droit à l'image ?  
 MODIFIER

Puis cliquez sur le bouton **ENREGISTRER**




Retournez dans **ACCUEIL** (en haut de page) puis cliquez sur **inscription scolaire**




MON DOSSIER

- [Consulter mon dossier et mes démarches](#)
- [Modifier mes coordonnées](#)
- [Accéder à mes documents dématérialisés](#)




INSCRIPTION

- [Inscription Scolaire](#)
- [Inscription Périscolaire / Vacances](#)
- [Demande de place en structure Petite Enfance](#)



FACTURATION

- [Payer mes factures](#)
- [Consulter l'historique de mon compte](#)



MESSAGERIE / NOUS CONTACTER

- Vous avez 4 message(s) non lu(s)

Dans DEMANDE D'INSCRIPTION

Choisir dans activité : **SCOLAIRE**

Choisir dans personne : **Le prénom de votre enfant à inscrire**

The screenshot shows a web interface for managing child registrations. On the left is a sidebar with links: 'Voir toutes mes inscriptions', 'Nouvelle Petite Enfance', 'Scolaire' (highlighted), and 'Activités enfants'. The main content area is titled 'LES INSCRIPTIONS DE MES ENFANTS' and includes a breadcrumb 'INSRIPTIONS > Scolaire'. Below this is a section 'Tous les enfants' with two child icons. A 'DEMANDE D'INSCRIPTION' section contains an information box: 'Pour effectuer une nouvelle inscription, choisissez le type d'activité puis la personne.' Below this are two dropdown menus: 'Activité\*' with 'Scolaire' selected, and 'Personne\*' with a name selected. A blue arrow points from the 'SCOLAIRE' instruction to the 'Activité\*' dropdown. Another blue arrow points from the 'Le prénom de votre enfant à inscrire' instruction to the 'Personne\*' dropdown. A third blue arrow points from the 'Puis cliquez sur le bouton INSCRIRE' instruction to the 'INSCRIRE' button.

Puis cliquez sur le bouton **INSCRIRE**

Année scolaire :  
2024 / 2025

Niveau :  
Cours Préparatoire  
Cycle: Elémentaire

Ecole de secteur\* :  
Ecole élémentaire Leclerc  
Secteur: Ecole élémentaire Leclerc

01 - Justificatif de domicile (moins de 3 mois)\* :  
Choisir un fichier Aucun fichier n'a été sélectionné  
Cette pièce sera obligatoire pour finaliser votre inscription

01 - Livret de famille ou extrait d'acte de naissance\* :  
Choisir un fichier Aucun fichier n'a été sélectionné  
Cette pièce sera obligatoire pour finaliser votre inscription

06 - Fiche de renseignements scolaires complémentaires\* :  
Choisir un fichier Aucun fichier n'a été sélectionné  
Cette pièce sera obligatoire pour finaliser votre inscription

07 - Carnet de santé (page vaccinations) :  
Choisir un fichier Aucun fichier n'a été sélectionné

08 - Divorce / séparation : copie de la décision de justice :  
Choisir un fichier Aucun fichier n'a été sélectionné

09 - Attestation sur l'honneur de l'hébergeant (si hébergé) :  
Choisir un fichier Aucun fichier n'a été sélectionné

10 - Pièce d'identité de l'hébergeant (si hébergé) :  
Choisir un fichier Aucun fichier n'a été sélectionné


11 - Autorisation parentale de scolarisation :  
Choisir un fichier Aucun fichier n'a été sélectionné

11 - Justificatif domicile (moins de 3 mois) de l'hébergeant :  
Choisir un fichier Aucun fichier n'a été sélectionné

13 - Certificat de radiation :  
Choisir un fichier Aucun fichier n'a été sélectionné

13 - Pièce d'identité du responsable légale 1 de l'enfant :  
Choisir un fichier Aucun fichier n'a été sélectionné

13 - Pièce d'identité du responsable légale 2 de l'enfant :  
Choisir un fichier Aucun fichier n'a été sélectionné

 ENREGISTRER

L'année scolaire est 2026/2027

Le niveau et l'école sont enregistrés suivant la date de naissance de votre enfant et votre adresse. Ils ne sont pas modifiables.

Télécharger les documents demandés en fonction de votre situation (**moins de 4 Mo et en PDF**)

Puis cliquez sur **enregistrer** pour finaliser l'inscription scolaire de votre enfant.

### Demande de dérogations scolaires :

Pour les demandes de **dérogations scolaires**, vous devez inscrire votre enfant sur l'école de secteur et vous rendre dans ACTUALITES et dans l'article « **Inscriptions scolaires 2026-2027** » où vous pourrez télécharger le formulaire relatif à votre situation. Il sera à compléter, à signer et à transmettre avec les pièces justificatives, via la messagerie du portail famille.

